


Nutzen Sie die neue NormViewer-Technologie

Anleitung zur Einsicht der IDS-2 Normen im Auswertungsprogramm

Schritt 1: Melden Sie sich wie gewohnt über <https://www.hogrefe-online.com> im IDS-2 Auswertungsprogramm an.

Schritt 2: Im Testkatalog  können Sie die Informationsseite zum IDS-2 Auswertungsprogramm öffnen. Hier finden Sie allgemeine Informationen zu dem Programm (unter „Informationen“).



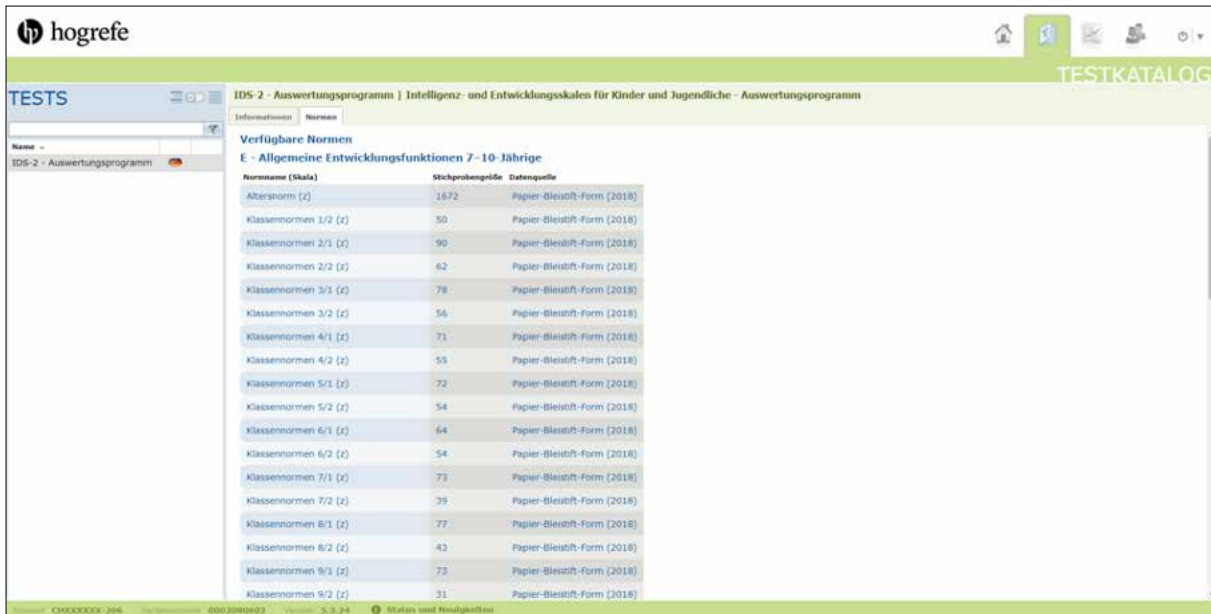
The screenshot displays the 'TESTKATALOG' interface for the 'IDS-2 - Auswertungsprogramm'. The page is titled 'IDS-2 - Auswertungsprogramm | Intelligenz- und Entwicklungsskalen für Kinder und Jugendliche - Auswertungsprogramm'. It includes a 'Kurzbeschreibung' section stating that the program is provided free of charge with the IDS-2 protocol forms. A 'Beschreibung' section details the modular structure and the age range (5 to 20 years). A 'Teststruktur' table lists various test modules and their corresponding age groups and functions. A 'Reliabilität' table shows internal consistency scores for different test configurations.

Teststruktur	Intelligenz
A - Kognitive Funktionen: Intelligenz 5-20-Jährige	Intelligenz
B - Kognitive Funktionen: Intelligenz (IQ-Screening) 5-20-Jährige	Screening
C - Kognitive Funktionen: Exekutive Funktionen 5-20-Jährige	Exekutive Funktionen
D - Allgemeine Entwicklungsfunktionen 5-6-Jährige	Entwicklung 5-6
E - Allgemeine Entwicklungsfunktionen 7-10-Jährige	Entwicklung 7-10
F - Allgemeine Entwicklungsfunktionen 11-20-Jährige	Entwicklung 11-20
G - Gesamtentwicklungsprofil 5-20-Jährige	Gesamtentwicklungsprofil

Reliabilität	Interne Konsistenz
Figuren nachlegen	.93
Zwei Merkmale durchstreichen	.97

Die verfügbaren Normen zu den IDS-2 finden Sie unter „Normen“. Unter „Verfügbare Normen“ werden Ihnen alle IDS-2 Normen aufgelistet:

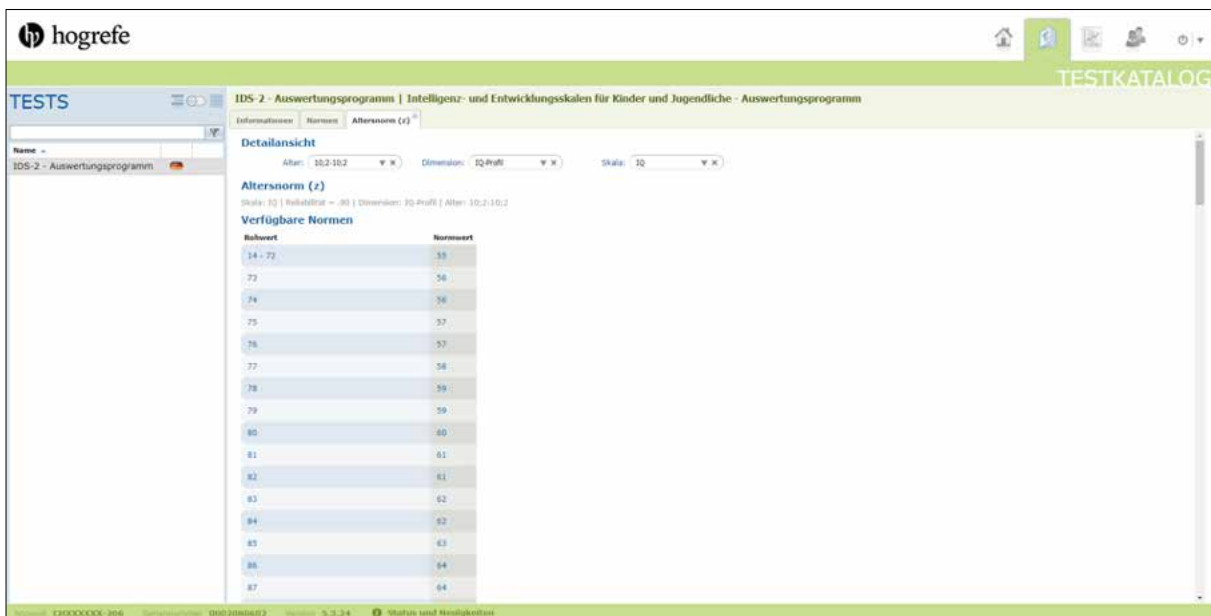
- A – Kognitive Funktionen: Intelligenz 5–20-Jährige
- B – Kognitive Funktionen: Intelligenz (IQ-Screening) 5–20-Jährige
- C – Kognitive Funktionen: Exekutive Funktionen 5–20-Jährige
- D – Allgemeine Entwicklungsfunktionen 5–6-Jährige
- E – Allgemeine Entwicklungsfunktionen 7–10-Jährige
- F – Allgemeine Entwicklungsfunktionen 11–20-Jährige



Schritt 3:

Einsicht in spezifische Normtabellen (Altersnormen oder Klassennormen).

- a) Altersnormen: Klicken Sie unter den von ihnen gewünschten Normen (A–F) auf „Altersnormen (z)“ um die altersbezogenen Normen des entsprechenden Moduls zu öffnen. Wählen Sie nun das Alter und die Dimension, für welche Sie die Normwerte einsehen möchten. Wählen Sie unter „Skala“ die Option „WP“ um sich die Wertepunkte anzeigen zu lassen oder „IQ“ um für die Module A und B die IQ-Werte einsehen zu können.



- b) Klassennormen: Um für die erfassten Schulischen Fähigkeiten die Klassennormen einsehen zu können, klicken Sie auf die von Ihnen gewünschten Klassennormen (verfügbar: Klassen 1/2 – 9/2) für 5–6-Jährige, 7–10-Jährige, oder 11–20-Jährige der Module D–F. Wählen Sie die Dimension, für welche Sie die Normwerte nachschauen wollen und die gewünschte Skala (Empfehlung: WP).